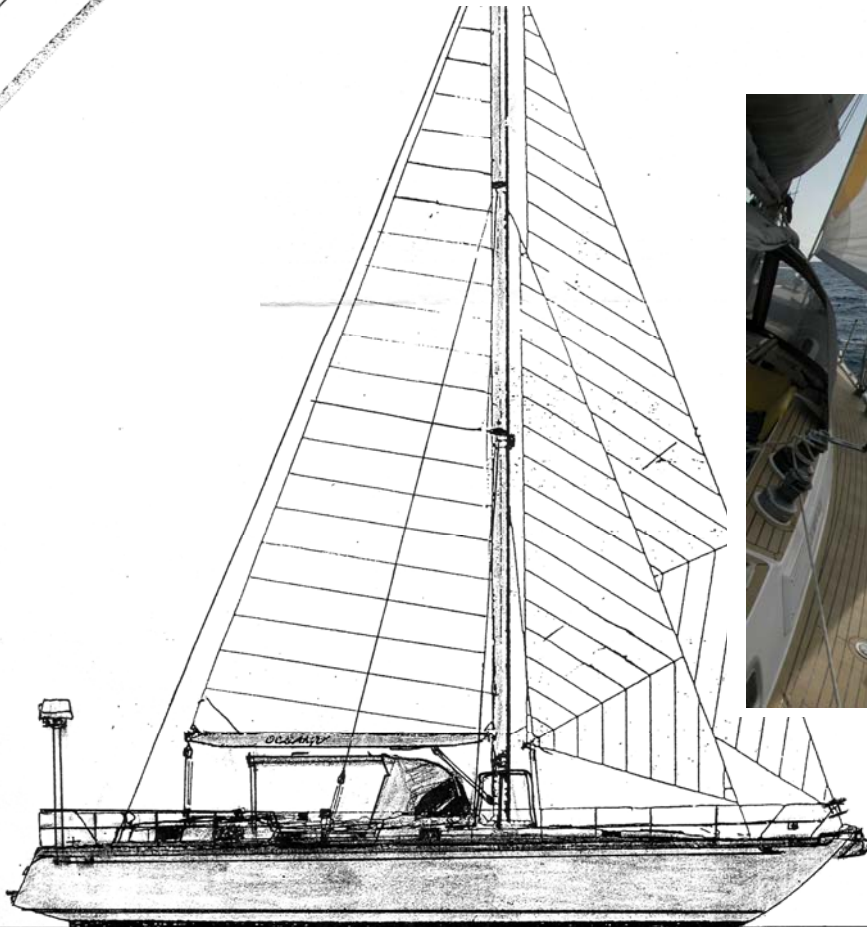


Oceano - -CI 46, Built 1977, Rebuilt 1997 -2003 – Asking €5,000

**CANTIERI
ITALIANI**



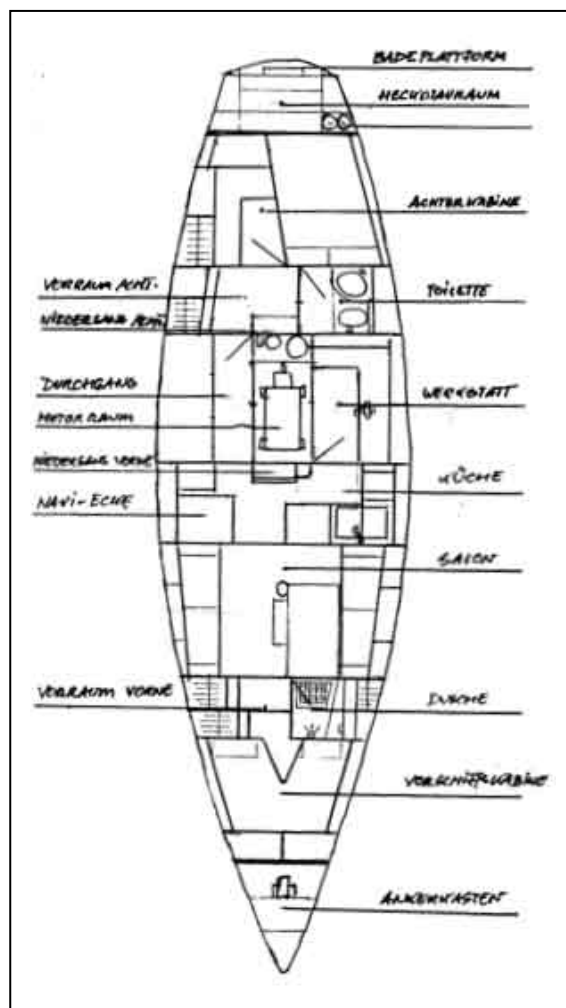
www.Boats-Yachts.net

Information and Specifications : S.V. "Oceano"



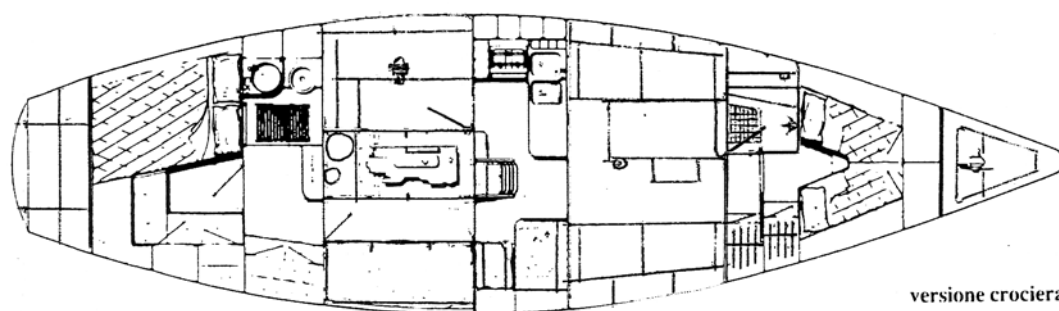

TECHNICAL DATA

length including bow pulpit	mt.	14,40
hull length	mt.	13,90
waterline length	mt.	10,90
maximum width	mt.	3,90
draft	mt.	2,00
displacement	ton.	11,00
ballast	ton.	4,00
engine diesel	hp	60-80



Albatross 46

CI 46'



A Giles and Ben Lexcen designed the CI 46' (they also designed Australia II, Australia III, South Australia, Challenger 12 and other famous boats). More than 80 examples of this boat have been constructed and are already at sea. The displacement is equal to the general norm and this with the wonderful lines of the CI 46' make easy sailing.

Even when these sailing conditions are the typical slight wind conditions of the Mediterranean. The CI 46' has a ballast equal to 40% of the displacement, a 2 metre draft and a good stability which guarantee that the yacht sails well in any sea conditions.

A balanced navigation, even when sailing close to the wind, is achieved by an equal weight distribution in the fore, aft and length. In the three different types of CI 46' (the cruiser, school, and charter) the large internal disposition creates a central cockpit of 2.80 mt. and a height of 2.15 mt., separate cabins, bathrooms, a large dinette and a spacious engine room.

Specialized, personalized solutions of the interior design, deck and equipment can be evolved from the nude hull, to give the customer a one-off, yacht without losing the economic advantages of the mass produced yacht. The CI 46' is constructed in fibre glass and is consigned with a certificate from the Italian Authorities of superior quality.

sloop 10/10		
I	mt.	15.60
J	mt.	5.60
P	mt.	14.00
E	mt.	5.20
main	mq.	36.40
light Genoa	mq.	69.50
heavy Flat Genoa	mq.	69.00
reacher with 3 reef uphaul	mq.	45.00
jib 4	mq.	31.20
jib 5	mq.	10.70
drifter	mq.	69.50
reacher	mq.	69.50
staysail	mq.	40.00
spinnaker	mq.	145.60
blooper	mq.	70.00

Description:

Sloop rigged, Center Cockpit. Dimensions: 13,85 m. (14,70 o.a.), LWL 10,90 m. Beam 3,90 m. Draft 2,00 m. Tonnage Net 11T, Gross 13T, Ballast 3,5T lead in keel. Design: Ben Lexcen + L. Giles. Yard: Cantieri Italiani/Milano. Year 1977- Refit 1997 - 2002 including Hull and West Systems Osmosis treatment + added layers of mesh - 9 coats Primer & AwlGrip anti-fouling.

Standing Rigging near 2002.



This centre cockpit sailing yacht is ready to go around the world! Absolutely nothing to do anymore. New (professional) electrics, lots of epoxy coatings, 800 hours 80 HP 5 cylinder Mercedes diesel engine. Wood/epoxy dinghy with 9.9 hp Yamaha outboard. Sun Awnings,

Sprayhood, Winter Cover. All instruments and 4 solid solarpanels. Lots of storage, large owner's cabin (aft), guest cabin forward. L shaped galley, workshop (with all tools) lots of spares. Very "modern" interior. One(1) engine battery 140 Amps plus service batteries totally 660 amps. 2 x 40 amp alternators, shorepower. Sloop Rig with 4 sails (all 2001/2002) This is an ideal "Liveaboard/Cruising Yacht"! Build by Cantieri Italiani in 1977. Complete overhaul 1997 thru 2002.


Dimensions:	LOA:	14.4 metres
	LWL:	10.9 metres
	Beam:	3.9 metres
	Draft:	2 metres
	Air Draft:	17 metres
	Displacement:	11000 kgs

Navigation:	GPS
	Autopilot
	Clock Barometer
	Compass
	Depth Gauge
	Echo Sounder
	Radar
	Log Speed
	Navigation Lights
	Navtex
	SSB Radio
	VHF radio
	Wind Speed/Direction



Covers:	Helm Cover
	Overall Storage Cover
	Bimini
	Cockpit Cushions
	Sailcovers
	Sprayhood
	Cover Information:-
	Winter and summer covers all new


Safety Equipment:	Bilge Pumps
	Danbuoy
	Fire Extinguisher
	First Aid Kit
	Flares
	Foghorn
	Gas Detector
	Life Jackets
	Lifebuoys
	Liferaft
	Radar Reflector
	Search Light



Rigging:

Keel Type: Fin
Main Sail
Jib: 2007
Winches
Mainsail Reefing
Mast Steps
Running Rigging
Spars Make: Rondal
Spars Material: Aluminium
Spinnaker Pole
Standard Rigging 1 X 19 SS
Rig Type: Sloop

Removable inner forestay



Sail Information:- Furling Genoa 54m2, Main 40m2, lazy jacks, 3 reefs, jib 18m2, storm jib 7m2

Deck Information:- International anti-slip painted imitation teak deck

Rigging Information:- all rigging renewed 2002

Interior

A fully custom interior finish in first class condition.



Forecabin



Maincabin to Port



Galley



Aftcabin to Port

Machinery

Mercedes-Benz, 5 cylinder, 80hp Marine freshwater cooled diesel located under cockpit. Cockpit floor removal for full access. Good access for maintenance Port & Starboard. Engine in very clean condition and fitted with sound insulation.




Electrics

Completed new thru-out to a high standard with alternate energy systems, shorepower plus invertors for limited 220V requirements at sea.

Bilges

Clean, painted thru-out, dry.



Workshop

This yacht has a an excellent workshop.



Deck Layout

Wide side decks, usable aft deck and large cockpit for safety and entertaining with fold down cockpit table.

The deck has been painted to simulate a Teak Deck.





Note Stern anchor rode and swimladder

This yacht presently lying in Marmaris, Turkey. Viewing is highly recommended for those who wish to find a strong, well built and upgraded yacht suitable for offshore voyaging in comfort and safety.

For Further information and appointment to view email:- listing@boats-yachts.net with subject line:- S003 – Oceano.

Offers Invited on €5,000

Whilst every care has been taken in their preparation, the correctness of these particulars is not guaranteed. The particulars are intended only as a guide and they do not constitute a term of any contract. A prospective buyer is strongly advised to check the particulars and where appropriate at his own expense to employ a qualified Marine Surveyor to carry out a survey and/or to have an engine trial conducted/full sea trial.

For Surveys:-

www.boatsurvey.com

www.ybdsa.co.uk

www.marinesurveys.net

German Text below

VORSCHIFF - INNENEINRICHTUNG

V-Kojen mit Stauraum darunter; Matratzen: Vlies, Unterbezug, waschb.Überbezug; 2-türiger Stauschrank vorn, Lamellentüren; seith. Wandverkleidung: Mahagoni-Wegerung mit Bücherborden; Decken-Paneele abnehmbar, mit Skaleder weiß u. Vlies-Unterlage bespannt; großes Deckenluk (Fluchtluk) Alu/Plexi 3-Punkt-Verschluss; unter Kojen halbhohes wasserdichtes Schott, div. Stauräume; Kleiderschrank mit Hängung + Lamellentür; Unterschrank mit Plexi-Tür; Fußboden 2-teilig, rutschfest + verschließbar; Bilgestauraum grau auslackert; Abschlusstür als Schiebetür, von innen verspiegelt + abschließbar; kompl. Inneneinrichtung in Mahagoni, matt lackiert.

VORSCHIFF - AUSSTATTUNG

Elektro-Unterverteilung mit Sicherungen; 2 Deckenlampen Hella 15W; 1 Deckenlampe Halogen 10W; 2 Chrom-Leselampen Halogen 10W; je 1 Steckdose 12V + 240V; 1 Feuerlöscher in versenktem Fach; 1 Ventilator 12V; Moskitonetz in Rahmen mit Magnetverschluss.

VORRAUM - INNENEINRICHTUNG

Großer Kleiderschrank m. Lamellentür + Hängung, Geheimfach m. Stahlkassette; Unterschrank mit Plexi-Tür; Decken-Paneel abnehmbar, mit Skaleder weiß u. Vlies-Unterlage bespannt; Fußboden 1-teilig, rutschfest + verschließbar; Bilgestauraum darunter grau auslackert; kompl. Inneneinri. Mahagoni, matt lackiert.

VORRAUM - AUSSTATTUNG

Deckenlampe Hella 15W; Elektro-Unterverteilung m. Sicherungen; Beleuchtung Kleiderschrank 10W; Paneel m. Schalter u. Kontroll-Lampen f. Decke, Duschpumpe u. Duschbeleuchtung.

DUSCHE - INNENEINRICHTUNG

Abgeschlossene Kabine, Epoxy-versiegelt m. Boden-Gräting Mahagoni u. Duschwasser-Sumpf m. Pumpe; Serviceklappe (Ablagebank) für Deckswaschpumpe u. Seeventile; Ölzeugschrank: Hängung u. Staufächer f. Gummistiefel usw., entwässert in Duschumpf; kompl. Inneneinri. cremefarben lackert, 2-Komp.-Lack, umlaufendes Wellen-Dekor.

DUSCHE - AUSSTATTUNG

Indirekte Beleuchtung 3x10W Halogen hinter türkiser Plexi-Abdeckung (wasserdicht); RULE 800 Duschumpf-Pumpe m. Seeventil; FLOJET Deckswasch-Pumpe m. Vorfilter u. Seeventil, Lagemelder; Dusch-Garnitur IDEAL-Standard 1-Hebel-Mischer heiß+kalt Druckwasser, Duschschlauch m. Kopf u. Stange; gr. aufklappbarer Kleiderhaken; Deckenluk Alu/Plexi.

SALON - INNENEINRICHTUNG

StB + BB Längssofas/Seekojen (2m), Polsterbezüge waschbar Alcantara, Unterbezüge mit Vlies unterfüttert; unter + hinter Polstern Stauräume mit Klappensystem, kompl. weiß auslackert, verriegelbar; über Sofas Schiebetür-Schränke (arretierbar), belüftet, Rückwände Skaleder abnehmbar, Fachböden m. Süllkante, StB mit Einteilung f. Geschirr, verstellbar, u. Gläser-Halterung, Mittelregale f. Bücher (offen) m. Alu-Sicherungsstangen; darüber seidl. Staukästen (6 Stück) m. herausnehmbaren Mahagoni-Lamellen; Wandflächen (Schottwände) m. Glasfaserstruktur-Tapete cremefarben, z.T. verspiegelt; Chromsäule (Maststütze) m. türkischem Plexi-Deckenabschluss + Effektbeleuchtung; gr. Klapptisch mit Chromsäulen-Fuß, Mahagoni-Rand u. granitfarbig schwarzer Fläche, an Schottwand hochgeklappt arretierbar; darunter Barschrank Mahagoni/Chrom; Deckenpaneel Skaleder-Bespannung abnehmbar; gr. Deckenluk, beidseitig aufstellbar, Alu/Plexi u. Permanent-Lüftung + Moskitonetz-Holzrahmen; Fußboden 9-teilig, verschleißbar, gummielagert, rutschfest lackiert, darunter Bilgefächer für Stau; kompl. Inneneinrichtung Mahagoni matt, bzw. cremefarben lackiert, Bilge grau lackiert.

SALON - AUSSTATTUNG

Oberdecke 4x Halo 10W, Unterdecken StB + BB je 2x Halo 10W, Bücherregale indir. Beleuchtung, 2 Chrom-Leselampen, Effekt-Beleuchtung Säule; 2 Ventilatoren durch Dorade-Boxen; alle Schaltungen über Schaltpaneel m. Masterswitch; Steckdosen: 3x 12V, 4x 240V; in Bilge Service-Batteriebank 680 Ah: 4 x 170 Ah Bosch/Säure v. 05/2006, in säurefesten Kästen m. Kipp-sicherung.

NAVIGATION - INNENEINRICHTUNG

Gr. Kartentisch m. Klappe aufstellbar; darunter Karten- u. Kleinteilefach; darunter gr. Schrank m. Lamellentür + Fachboden; dahinter Bücherregal m. Süll + Haltestange; Nav.-Sitz m. Polster u. Rückenpolster, waschbar (m. Unterbezug), Sitz aufklappbar m. Staufach; hinter Sitz Kleinteile-Fach herausnehmbar; über Kartentisch Frontseite Nav.-Instrumente, Blenden abnehmbar (Instrumente bleiben in Position); Fußbodenteile verschleißbar, rutschfest lackiert; darunter div. Bilgestauräume (grau lackiert); Inneneinri. Mahagoni, matt lackiert.

NAVIGATION - AUSSTATTUNG

Hauptschalter-Paneel: Service-Batterien, Ankerwunsch, Bypass Motor-Batterie; unter Nav.-Sitz Elektro-Zentrale: Plus- u. Minus-Sammler, Hauptsicherungen, Ladegerät, Inverter usw.; Front Nav.-Sitz Kontroll-Paneel Ladung; über Kartentisch Haupt-Schalttafel 12V + 240V; Deckenbel. Halo 10W, Nachtlicht rot 10W Hella, Kartentisch-Lampe schwenkbar Halo 10W; Effektlampen f. Hauptschalttafel, Ladekontrolle + Kartentisch; Steckdosen 2 x 12V, 1 x 240V; Instrumente: UKW Funkgerät DANTRONIK RT5000S, SSB-Radio HF3 TARGET, GPS GARMIN 75 m Außen-Antenne, Wetterstation digital, Echolot SEAFARER700, Windmesser ELCOS + Windanzeiger.

KÜCHE + NIEDERGANG INNENEINRICHTUNG

3-flammiger Gasherd m. Backofen (ENO), Kardanik-Arretierung; seith. tiefe Fächer u. Klappe f. Koch-Utensilien; unter Herd: Auszugs-Container (groß), Kühlkompressor Frigoboat m. abnehmbarem Dekor-Gitter; gr. Küchen-Anrichte (querschiffs) m. großer Doppelspüle u. 1-Hebel-Mischer heiß/kalt; darunter: Kühlschrank MIVIS 1301 m. Eiswürfelfach u. Abtaupfanne; daneben gr. Auszugs-Container; darunter herausnehmbare Staubbox; Besteck-Schublade; über Herd Abzugshaube m. Filtermatte u. Herdbeleuchtung; gr. Schiebetürschrank m. Plexi-Türen; seith. Gewürzregal m. Haltestange; zu öffnendes Seitenfenster Alu/Echtglas, Mosquito-Einsatz, Vorhang als Schiebe-Element; Decken-Paneele Skai bespannt, abnehmbar; gr. Küchenluk Alu/Plexi verschließbar m. Moskitonetz-Holzrahmen; Chrom-Mahagoni-Treppe (Niedergang) m. rutschfestem 2K-Lack; dahinter flacher halbhoher Schrank, 1 Seite gr. Müllcontainer klappbar, andere Seite Staufächer; Fußboden-Teile verschließbar, z.T. als Klappe, rutschfest 2K-Lack; Bilge-Stauräume (tief); Staubbox herausnehmbar; alles Mahag. matt/türkis lackiert.

KÜCHE + NIEDERGANG AUSSTATTUNG

Decke: 2x Halo 10W, Unterdecke 1x Halo 10W; Herd Neon 8W; Steckdosen: 1x 12V, 2x 3er 240V; Effektlampen Niedergang; Gas-Warner, Gas-Fernventil TRUMA + extra Absperr-Ventil; Schaltpaneel mit Thermometer u. Uhr, Kontroll-Leuchten; Rauchmelder; 2kg Feuerlöscher; Bilgen grau lackiert; in Bilge Küchen-Seeventil mit Lagemelder.

WERKSTATT - INNENEINRICHTUNG

Gr. Arbeitsplatte, hochklappbar; darunter Wassertank Epoxy-Komposit 440 l m. Schwallwand u. 2 gr. Inspektions-Luken, Tank ist herausnehmbar (!); unter Tank gr. Stauraum m. Frontklappen; über Arbeitsplatte gr. Schiebetür-Schrank m. Fachboden; querschiffs doppeltüriger Wandschrank m. Fachböden, darunter Klappe m. Stauraum, darunter Schublade auf Rollbeschlägen; darunter Stauraum; Motorraum-Seite 2 gr. herausnehmbare Paneele (f. Wartung Motor); darüber 2 Fenster m. Moskitonetz; Decke Skai bespannt, abnehmbar m. Ventilator; Fußboden 4-teilig, verschließbar, rutschfest lackiert; darunter gr. Bilge-Stauraum; Abschlusstür Lamellen Mahag. massiv m. Zylinder-Schloss; alle Einrichtungsteile weiß Seidenmatt / hellgrau Effekt / dunkelgrau lackiert.

WERKSTATT - AUSSTATTUNG

Deckenbeleuchtung 2x 10W Halo; Steckdosen: 1x 12V, 1x 240V; Decken-Ventilator; Wassertank-Monitor; Unterverteilung m. Sicherungen; Feuerlöscher.

DURCHGANG - INNENEINRICHTUNG

Gr. 3-türiger Schrank m. Einlegböden; darunter Wassertank 410 l, sonst wie oben; darunter 3 Staufächer m. Klappen; Fußbodenteile verschließbar; darunter Bilge-Stauraum m. Motor-Batterie-Fach; Motorraum-Seite 2 gr. herausnehmbare Paneele f. Wartung Motor; darüber 2 Fenster m. Moskitonetz; Decke Skai bespannt, abnehmbar; alles Mahagoni matt lackiert, sowie Effekt-Lack sonnengelb.

DURCHGANG - AUSSTATTUNG

Wandlampe: 2x HELLA 10W; Hauptschalter Motorelektrik; Hauptschalter Motor-Batterie; Hauptsicherung Anlasser; in Bilge Motor-Batt. 140 Ah.

VORRAUM ACHTERN - INNENEINRICHTUNG

StB-Seite 2 Kleiderschränke m. Lamellentüren, 1x Fachböden, 1x Hängung; darunter Ablage; darunter Schuhfach m. Klappe; querschiffs Kleiderschrank, 2-türig (Lamellen), Fachböden; darüber Ablage + kl. Schrank m. Boden + Lamellentür; daneben Aufstiegs-Stufen zum Niedergang achtern, rutschfest; Niedergangsluk achtern GFK m. Aufsteller u. Verriegelung, Steckschott, Lichtschott Plexi + Moskitoschott; gr. Ankleidespiegel; Seitenfenster Alu/Echtglas, Moskitoeinsatz, Vorhang, Effekt-Beleuchtung; Fußbodenteile rutschfest lackiert, verschließbar; darunter gr. Bilge-Stauraum grau lackiert; Abschlusstür Lamellen Mahag.massiv m. Zyl.schloss; Decken-Paneele abnehmbar, mit Skai bespannt; alles Mahag.matt lackiert sowie Effekt-Lack sonnengelb.

VORRAUM ACHTERN - AUSSTATTUNG

Deckenlampe HELLA 15W; Effektbel.; Steckdosen: 1x12V, 1x240V; Unterverteilung m. Sicherungen; Feuerlöscher.

TOILETTE - INNENEINRICHTUNG

Halbrunder Waschtisch m. Rund-Waschbecken u. Unterschrank (wegnehmbar); daneben Toilette (Pump-PAR BRYDON) m. FäkalTank; darüber gr. Stauklappe m. Zugang zu Ventil-Systemen; darüber gr. Schiebetür-Schrank (Plexi schwarz) m. Fachböden; Seitenfenster s.o.; hoher Wandspiegel, Kosmetik-Spiegel Teleskoparm; Wände Skai weiß; umlaufendes Dekorband Effektlack granit; Deckenpaneele s.o.; Decken-Luk aufstellbar Alu/Plexi, Moskito-Holzrahmen; Fußboden aufklapp- u. abschließbar, Effektlack granit; Abschlusstür wie vor.

TOILETTE - AUSSTATTUNG

Deckenlampen 2x Halo 10W, Unterdecken-Lampen 2x Halo 10W, Effekt-Lampen Fenster; Abzugs-Ventilator; Steckdose 1x 12V, 1x 240V; Einhebel-Misch-Garnitur IDEAL-Standard, heiß u. kalt Druckwasser; Seeventile: Toilette Zu- + Ablauf, Waschbecken Ablauf u. Lagemelder.

ACHTERKABINE - INNENEINRICHTUNG

Doppelbett m. getrennten Matratzen Latex/Memory-Foam, ca. 1,50 x 2,00 m; darunter 3 gr. Staufächer; Bettfront 2 Kleiderschränke m. Einlegböden u. Lamellentüren; gegenüber L-förmige Sitzbank m. Polster; darunter Stauraum belüftet; darüber 2 Kleiderschränke m. Lamellentüren, 1x Hängung, 1x Fachböden; daneben Bücherregal m. 2 Böden; darunter Staufach; hinter Bett Ablage; darüber Staufächer; Deckenpaneele s.o.; 2 Seitenfenster s.o.; gr. Fluchtluk Alu/Plexi verschließbar, Moskito-Holzrahmen; Fußboden rutschfest verschließbar, darunter Bilge-Stauraum grau lackiert; alles Mahagoni, matt lackiert.

ACHTERKABINE - AUSSTATTUNG

Deckenlampe HELLA 15W, Wandlampe Chrom Gelenk 240/12V; 2 Leselampen Chrom Halo 10W, 1 Bettlampe HELLA 10W; Ventilator 12V; 1 Ventilator in Dorade-Box 12V; Steckdosen: 1x12, 1x240V; unter Bett Ruderanlage m. Beleuchtung; Feuerlöscher 2kg.

ANKERKASTEN

Tiefer Ankerkasten m. wasserdichtem Schott, Entwässerung außenbords, extra starkem Querlager f. Ankerwisch, herausnehmbarem Fachteil, Deckel verriegelbar; Doppelbugrolle Niro; CQR-Anker 45 lbs; 60 m 10mm Kette, Stahl verzinkt, neu 5/2006; elektrische Ankerwisch LOFRANS TIGRESS 1200 W; Deckswaschpumpe FLOJET mit Schlauch u. Druckpistole; 12V-Steckdose, Beleuchtung Ankerkasten 20W Halo.

STAUHAUM ACHTERN

Großer Heckstauraum m. verschließb. Luke u. wasserdichtem Schott zur Achterkabine; BB-Seite: Gasbox m. herausfahrbarem Flaschenhalter f. 2x3kg, Manometer, Fernabsperrentil TRUMA, Kasten Gasdicht m. Abfluss außenbords; darunter Längsschott Stauraum, darüber klappbarer Stauboden; Seeventile Bilgepumpe u. Reserve; Auspuff Endstück VETUS Schwanenhals; StB-Seite: Stau-Roll-System für portablen Generator (z.B. HONDA 2000) vorgerichtet; Längsschott m. Stauraum, darüber klappbarer Stauboden, Druckstütze f. Heckmast m. Kabeldurchführung; Abluft-Ventilator über 2 Permanent-Lüfter im Heck; MITTE: Kabelkanal m. Schaltpaneel u. Unterverteilung m. Sicherung; herausnehmbares Stau-Mittelteil m. Klappe u. Böden; darunter Bilge m. Pumpe RULE 500; Deckenbel. 2x10W HELLA; je 1 Steckdose 12 + 240V; Landanschluss 240V.

MOTOREN-ANLAGE

MERCEDES BENZ OM 617 (NANNI), 5-Zyl. Diesel, 80 PS bei 4000 U/min, 2-Kreis-Kühlung, Ölkühler, Getriebe HURTH 250 (neu 2003), Wasserfilter VETUS (neu 2003), Universal-Gelenkwelle (neu 2004), Wellendrucklager Ölgeschmiert, Stopfbuchse Packung u. Druckring, Stevenrohr Wassergeschmiertes Lager, Lagerbock-Wellenende Gummilager Wassergeschmiert, Propeller 3-flügelig Bronze (neu 2003), 2 x Wellen-Anode.

AUSPUFF - ANLAGE

Niro Einspritzknie, VETUS Einspritz-Entlüftung, VETUS Wassersammler u. Dämpfer, VETUS Schwanenhals, VETUS Auslassring (alles neu 2002).

TANKANLAGE DIESEL

Tank Niro m. Schwallblechen, 400l Nenn-Kapazität, Zu- u. Ablauf, Entlüftung, Tankstutzen, Absperrhahn, RAKOR Vorfilter-Anlage m. Wasserabscheider, Feinfilter an Maschine.

ELEKTRO - SYSTEM

Service- u. Motorsystem kompl. getrennt, 2 Alternatoren á 55A m. A-Meter, Sicherungen; Service-Alternator m. Hochleistungs-Regler STERLING geregelt; Bypass-Schalter z. verbinden beider Systeme; BOSCH Service-Batterien 4 x 170 Ah (=680 Ah), neu 5/2006; über Hauptschalter u. Haupt-Sicherung zu Schalttafel; Motor-Batterie 1 x 140 Ah BOSCH, neu 6/2006, über Hauptschalter u. Haupt-Sicherung zu Ankerwisch bzw. Motor-Elektrik;

Erdungs- u. Blitzschutz-System: umlaufende starke Kupferschiene m. Anschluss aller Metall-Außenteile, abgeführt zu großen Kupfer-Platten an Rumpf (unter Wasser); Ladegerät 40 A automatik, über Sicherung an Service-Batt. bzw. Motor-Batt.; Inverter STATPOWER 800 m. Sicherung u. Wahlschalter; Solar-Anlage Paneele m. Aufstell-Scheren, A-Meter, Controller u. Sicherung; Lenzpump-System: 1. Hauptpumpe Tauch-JABSCO 4000 Gal., 2. Hauptpumpe Tauch RULE 1500 Gal., 3. Pumpe Imp. FLOJET, 4. Pumpe Tauch RULE 500, 5. Pumpe Imp. FLOJET, 6. Pumpe Tauch RULE 800, alle Pumpen m. Seeventilen u. Lagemeldern; E-System 240V m. FI-Schalter, Sicherung u. Überwachungs-Paneele; E-System 12V schematisch: Haupt-Verteilung - gr. Kabelstränge - Abzweigboxen - Unterverteilung m. Sicherungen - Verbraucher; Monitor-Systeme: Bilge-Überwachung, Seeventil-Überwachung, Überspannungs-Alarm, Tankfüll-Alarm (Wasser), Rauchmelder, Gasmelder. Die kompl. Elektro-Anlage ist in übersichtlichen Plänen festgehalten.

DRUCKWASSER- SYSTEM

Schematisch: Tanks wie beschrieben, Schlauchverbindung zu Verteiler Absperrhähne u. Rückschlag-Ventile, weiter zu Druckpumpe, Expansionstank, zu Boiler heiß u. Netz kalt, mit Absperrhähnen; Boiler wird über Motor u. 240V beheizt (28 l).

RUDER - ANLAGE

Radsteuerung auf Hydraulik-Pumpe SEIPEM, über Druckschläuche auf Ruderramme DATA, m. Ruderlage-Melder u. Autopilot-Lagemelder, Ruderwellen-Stopfbuchse m. Packungen z. nachstellen, Wasserfang, Notruder direkt auf Achse.

COCKPIT

2 Längsbänke, Steuersitzbank, Brückendeck weiß antirutsch lackiert; Boden m. Teakgrating 3-teilig; über Bänken 2x3 Schwalbennester m. wasserdichten Klappen; Steuersäule m. Ausklapptisch (u. ausziehbar), oberer Instrumenten-Box m. Niro Haltebügel, Teak-Topp m. Gläserhalter, Steuerkompass u. MORSE Einhebelschaltung; 3-tlg. Instrumentenpaneel f. Motorüberwachung (RPM, Temp., Öldr., Alarme), RUDERLAGE-Anzeige, Ankerwisch-Bedienung, Motor START/STOP, Horn, Lampen, Lüfter usw.; Hydr. Ruderpumpe m. Umschaltblock, Bypass; Autopilot AUTOHELM 4000W; Cockpitlampe 2x10W, Steckdose 12V; Winschen: 2x Genua-Wisch BARIENT 2-Gang m. BARIENT Ratschenhebeln, 2x LEWMAR 42 (Fock + Reff) 2-Gang, 1x LEWMAR 30 (Großschot) 2-Gang; Sprayhood m. 3 Fenstern, Mittelteil z. öffnen; Bimini-Dach mit seilt. Sonnensegeln; achterlicher Niro-Baumgalgen; Instrumente: Echolot AUTOHELM ST50, Autopilot AUTOHELM 4000W, Log NAVICO CLIPPER, Windrichtungsanzeiger ELCOS; Cockpit-Polster f. alle Bänke incl. Rückenpolster (gelb).

DECKS-AUSRÜSTUNG

Niro-Bugkorb m. Doppel-Ankerrolle, Lippklampen (2x), StB + BB Pos.-Lampen AQUASIGNAL Niro á 25W; 2 gr. Vorschiffs-Klampen Alu m. Unterdeck-Backing-Plates; Fockstag-Pütting; Relingsstützen; Befestigungs-Augen 4x; Mastreling StB+BB; Rettungs-Insel PLASTIMO 6 Pers. m. Halter (5/2000), in Container; 2 Dorade-Lüfterboxen;

auf Masthöhe feste Niro Seitenreling; Genua-Schienen m. Schotwagen 4x; je 1 Mittelklampe StB+BB; extra lange Achter- und Seitenreling Niro m. Befestigungen u. Aufstellscheren f. Solar-Paneele; Großschot-Traveller; Achterdeck Lüfter/Doradebox; 4 x Festmacher-Klampen m. Unterdeck-Backing-Plates (Achterdeck); Heck-Mast m. Plattform, Epoxy-Abdeckhaube f. Horn, Antennen, Lampen usw.; Deckslicht achtern 2x 10W; Außenborder-Kran Niro m. Talje; Alu-Gangway BESENZONI m. Reling, Lagerung auf speziellen Böcken an d. Heckreling, 2 Montage-Positionen; besonders tief reichende Niro Badeleiter m. Teakstufen u. Niro Haltegriffen, auch mit spezieller Decks-Halterung; Leinenrolle Niro m. 50m Heckleine m. Abdeckung; Rettungskragen m. Blinklicht + 50m Wurfleine; Bade-Plattform m. aufklappbarer Stufe, darin Heckdusche.

R I G G

Alu-Mast m. 2 Salings-Paaren; Vorsegel-Rollreff-Anlage RONDA Doppelnut (v. 2000); Doppel-Achterstag, 1 Stag isoliert m. RONDAL-Isolatoren; alle Stagen + Wanten + Spanner + Terminals, neu 2002; Maststufen bis z. Top, neu 2002; Segel: Groß 3 Reffs, Lazyjack-System m. Abdeckung, 40m² 380g/m² Dacron; Genua 54m² 340g/m² Dacron m. Schaumstreifen (f. Reff) UV-Schutz-Streifen grau; Fock 18m² 340g/m² Dacron; Sturmfock 7m²; wegnehmbares Fockstag; Großfall Drahtwisch BARBAROSSA; 2x(Genua+Spi)Wisch 2-Gang BARBAROSSA; Baumniederholer-Talje; Genau-Ausbaum-Baum auf Schiene am Mast; Toplicht, Deckslicht, Dampferlicht; WINDEX Anzeiger; 2 kurze Fockleitschienen m. Schotwagen.

MASCHINENRAUM

Tiefe 2-geteilte Bilge m. Lenzpumpen (s. dort); Motor mit allen Neben-Aggregaten (s. dort); umlaufende Kabelkanäle, sämtliche Elektrik verkleidet; Abluftgitter; autom. Feuerlöschanlage; Druckwasser-Anlage + Boiler (s. dort); Elektro-Unterverteilung mit Sicherung; Seeventile m. Filter + Lagemelder; automatisches Licht u. 2x20 W Halo Deckenbeleuchtung; Motorraumlüfter; Lenzsystem Cockpit m. Absperrhähnen 2x2,5 Zoll.

Caratteristiche principali

Lunghezza f. t.: 13,85 m.

Lunghezza WL: 10,90 m.

Larghezza: 3,90 m.

Immersione: 2,00 m.

Dislocamento v.: 11,00 t.

Zavorra: 3,50 t.

Stazza lorda: 19,58 t.